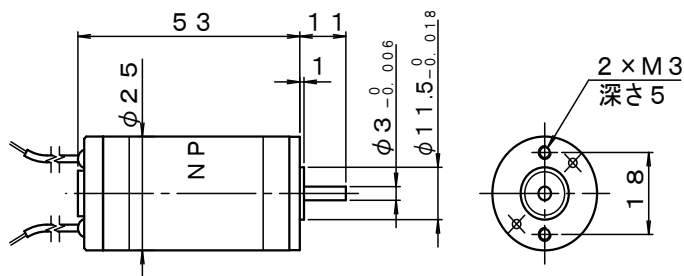


標準定格電圧
Standard Rated Voltage
6V/12V/24V

DC モーター 2W

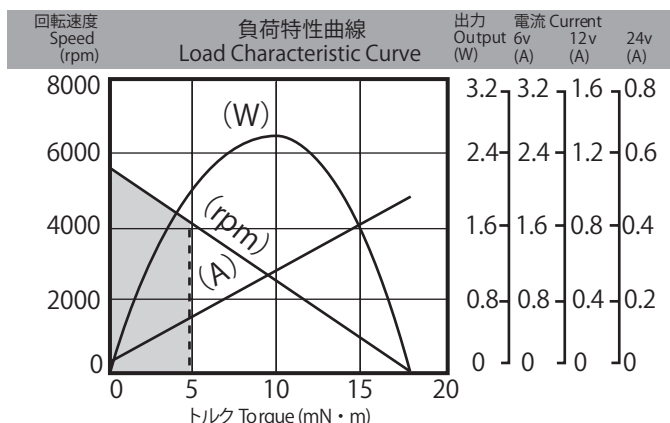
DC MOTOR 2W

MODEL **MM16F**



質量 Mass 90g

連続定格 Continuous Rating					無負荷 No load		電機子抵抗 Armature R. Ω
電圧 Voltage DC-V	電流 Current A	回転速度 Speed rpm	トルク Torque		電流 Current A	回転速度 Speed rpm	
			mN・m	(gf・cm)			
6	0.7	4000	4.9	(50)	0.15	5600	3.1
12	0.35	4000	4.9	(50)	0.07	5600	12.5
24	0.18	4000	4.9	(50)	0.04	5600	50



■ 連続使用領域 Scope for continual use

●適用ドライバ Matching Driver List

電源電圧 Supply Voltage	ドライバ形式名 Driver Model	ページ Page
DC12V	MS-17	58
DC24V	MS-19	58

●標準仕様

使用温度 : -10℃~40℃
 使用湿度 : 40%~90% 結露なきこと
 回転方向 : 可逆
 耐熱クラス : E
 絶縁抵抗 : DC500V メガーにて、20MΩ以上
 耐電圧 : AC500V 1分間
 外観 : 生地

●取り扱い上の注意

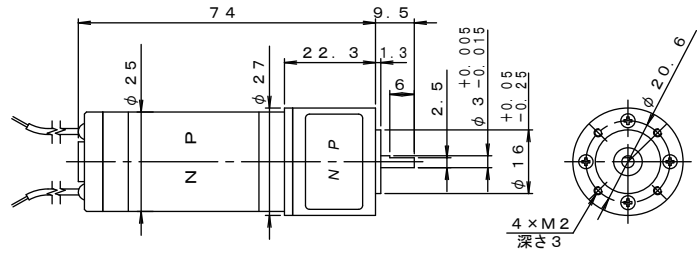
モーターリード線の赤を(+)に、青を(-)に接続するとモーター軸から見て時計方向に回転します。



DC ギヤードモータ DC GEARED MOTOR

MODEL MM16F

■ J2D 形 平歯車減速機付 DC ギヤードモータ **NEW** MODEL J2D SPUR DC GEARED MOTOR MM16F-J2D-□

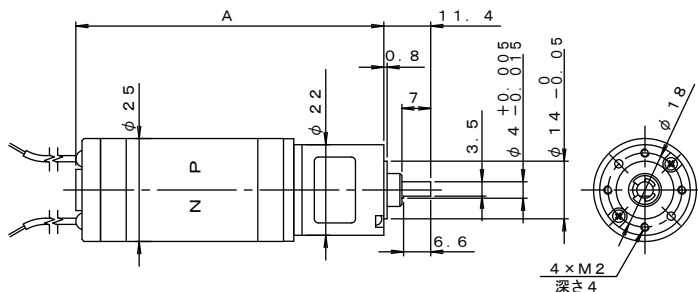


質量 Mass 120g

形式名 Model MM16F-J2D	-8	-30	-50	-100	-120	-150	-300	-500	-1500	-3000
回転速度(rpm)Speed	600	180	100	50	45	35	18	10	3.5	1.8
定格トルク (N·m)	0.01	0.02	0.04	0.06	0.06	0.06	0.1	0.1	0.1	0.05
Rated Torque (kgf·cm)	(0.1)	(0.2)	(0.4)	(0.6)	(0.6)	(0.6)	(1.0)	(1.0)	(1.0)	(0.5)
定格電流 Rated Current	6V (A)	0.3	0.24	0.24	0.24	0.24	0.20	0.20	0.20	0.20
	12V (A)	0.15	0.12	0.12	0.12	0.12	0.10	0.10	0.10	0.10
	24V (A)	0.08	0.06	0.06	0.06	0.06	0.05	0.05	0.05	0.05

* 旧型 (J2C 形) に出力軸 D カット加工を追加しました。その他は変更ありません。

■ LJC 形 遊星減速機付 DC ギヤードモータ MODEL LJC PLANETARY DC GEARED MOTOR MM16F-LJC-□



質量 Mass 130g

形式名 Model MM16F-LJC	-5	-20	-60	-100	-240*	-330*	-410	-480
回転速度(rpm) Speed	800	200	75	50	18	16	12	10
定格トルク (N·m)	0.018	0.05	0.1	0.1	0.15	0.15	0.2	0.2
Rated Torque (kgf·cm)	(0.18)	(0.5)	(1.0)	(1.0)	(1.5)	(1.5)	(2.0)	(2.0)
定格電流 Rated Current	6V (A)	0.7	0.6	0.5	0.4	0.4	0.3	0.4
	12V (A)	0.35	0.3	0.25	0.2	0.2	0.15	0.2
	24V (A)	0.18	0.15	0.12	0.1	0.1	0.18	0.1
寸法A SizeA (mm)	68.5		71.7		74.9			

* 減速比 -240 と -330 は標準品です。